



# udalsarea<sup>21</sup>

jasangarritasunerako udalerrien euskal sarea  
red vasca de municipios hacia la sostenibilidad



*Miriam Arrizabalaga*

*Secretaría Técnica Udalsarea 21eko  
Idazkaritza Teknikoa (Ihobe)*

*Vitoria- Gazteiz , 2011ko azaroak 29*



udalsarea<sup>21</sup>

jasangarritasunerako udalerrien euskal sarea  
red vasca de municipios hacia la sostenibilidad

# Índice:

- ✓ Introducción:
- ✓ Informe de Sostenibilidad Local de la CAPV 2010-2011
- ✓ Tak21- sistema de medición de la calidad de las AL21 de la CAPV



**tak21**

tokiko agenden kalitatea  
calidad de las agendas locales



**udalsarea21**

jasangarritasunerako udalerrien euskal sarea  
red vasca de municipios hacia la sostenibilidad

# 1. Introducción:



udalsarea21

jasangarritasunerako udalerrien euskal sarea  
red vasca de municipios hacia la sostenibilidad



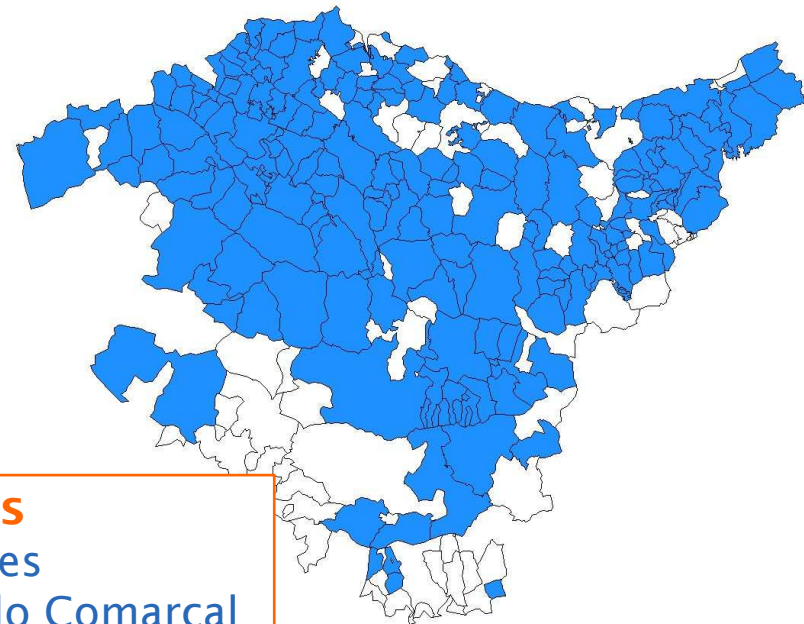
# Udalsarea 21

195 municipios

Dpto. Medio Ambiente, Planificación Territorial, Agricultura y Pesca del Gobierno Vasco

URA, Agencia Vasca del Agua

Dpto. de Sanidad y Consumo del Gobierno Vasco



## Entidades Comarcales

- Oficinas 21 Comarcales
- Agencias de Desarrollo Comarcal
- Mancomunidades- Behargintzas
- Cuadrillas

# Udalsarea 21

- **Comité Ejecutivo**
- **Comité Técnico**
- **Secretaría Técnica**

- **Plan Estratégico 2010-2015**
- **Plan de Gestión 2010-2011**

- Misión-Visión-Valores\*
- Objetivos Estratégicos y Operativos
- Cartera de servicios
- Espacios de encuentro
- Canales de información y comunicación on-line

*Aprobado en Comité Ejecutivo  
el 29 de marzo de 2011.*



[www.udalsarea21.net](http://www.udalsarea21.net)

# Programa de evaluación y seguimiento de Agendas Locales 21 de la CAPV (2006- 2011)

## Alcance inicial:

- Evaluación del Plan de Acción Local
- Programación.
- Cálculo de Indicadores de Sostenibilidad Local

## (+) Ampliación:

- PMLCC-Programa municipal de Lucha contra el Cambio Climático
- Cálculo de Inventarios GEI

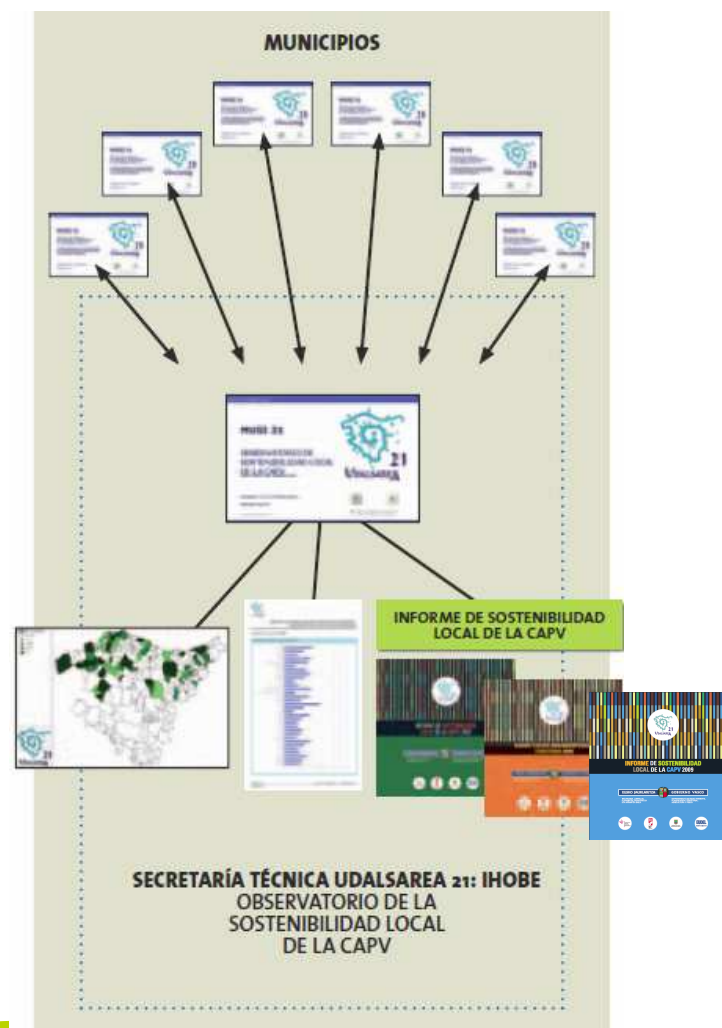


udalsarea21

jasangarritasunerako udalerrien euskal sarea  
red vasca de municipios hacia la sostenibilidad

# Programa de evaluación y seguimiento de Agendas Locales 21 de la CAPV (2006- 2011)

## Observatorio de Sostenibilidad Local de la CAPV





# Programa de evaluación y seguimiento de Agendas Locales 21 de la CAPV (2006- 2011)



*Participar en el  
tak21*

*Grado de ejecución,  
cuantificar mejora  
y programar*



*Comunicación  
externa y  
participación  
ciudadana*

*Comunicación  
interna y  
transversalidad  
municipal*



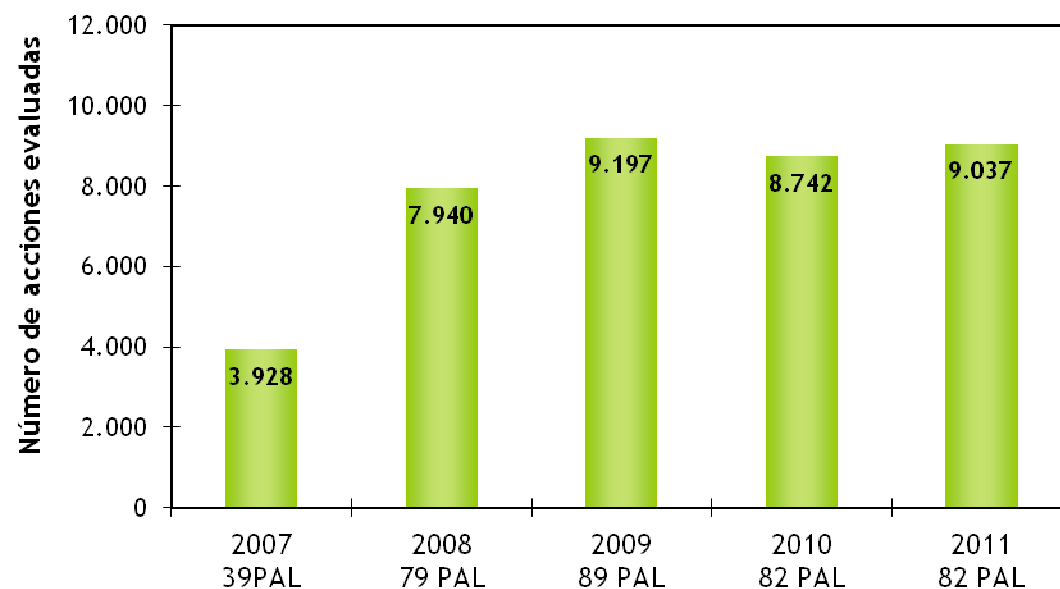


## 2. Informe de Sostenibilidad Local de la CAPV 2010- 2011



# Evaluación del Plan de Acción Local (2011)

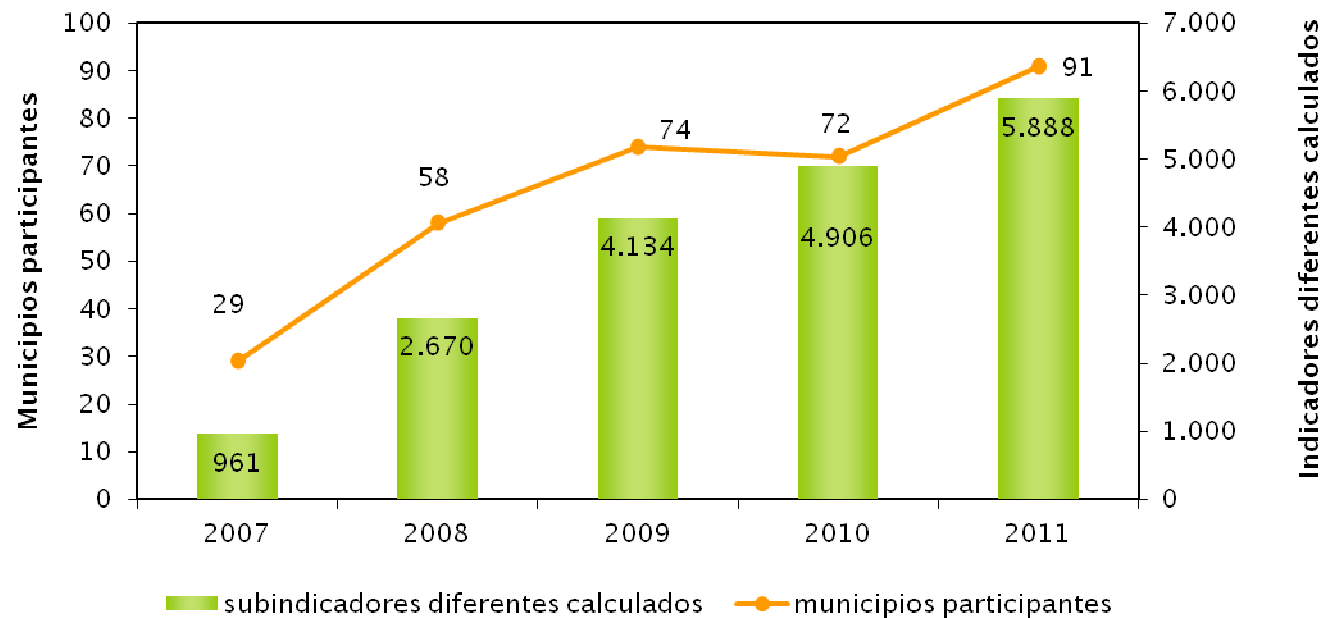
- **82** municipios/entidades comarcales
- **1.220** agentes implicados
- **9.037** acciones evaluadas





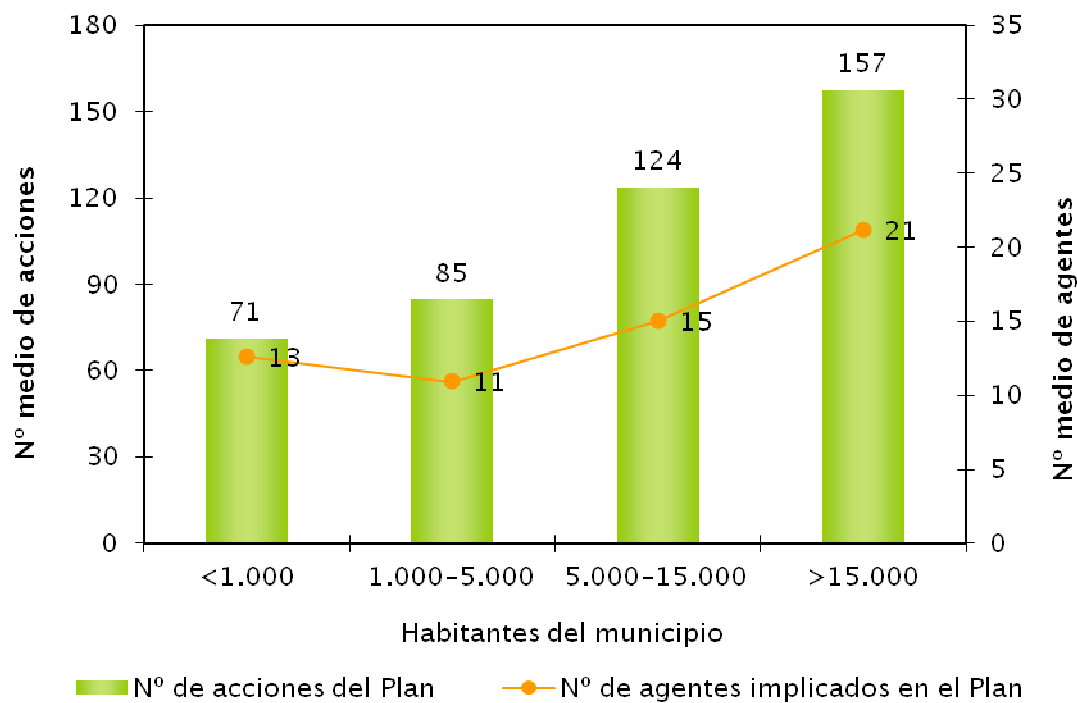
# Cálculo de indicadores de sostenibilidad local (2011)

- **91** municipios/comarcas
- **5.888** indicadores calculados





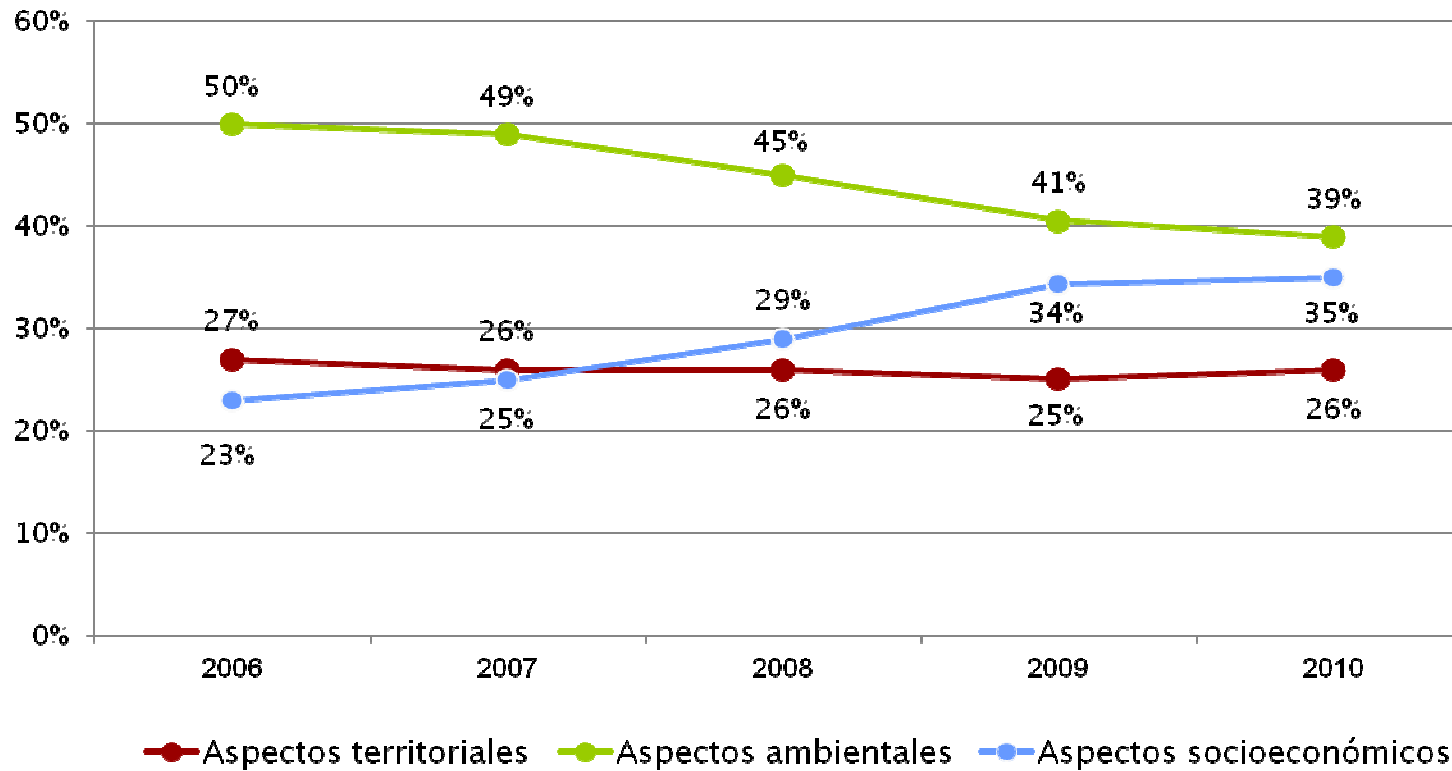
# La Agenda Local 21 para todo tipo de municipios



Fuente: Observatorio de la Sostenibilidad Local de la CAPV (2011)



# Una Agenda Local 21 transversal



**39%**

**35%**

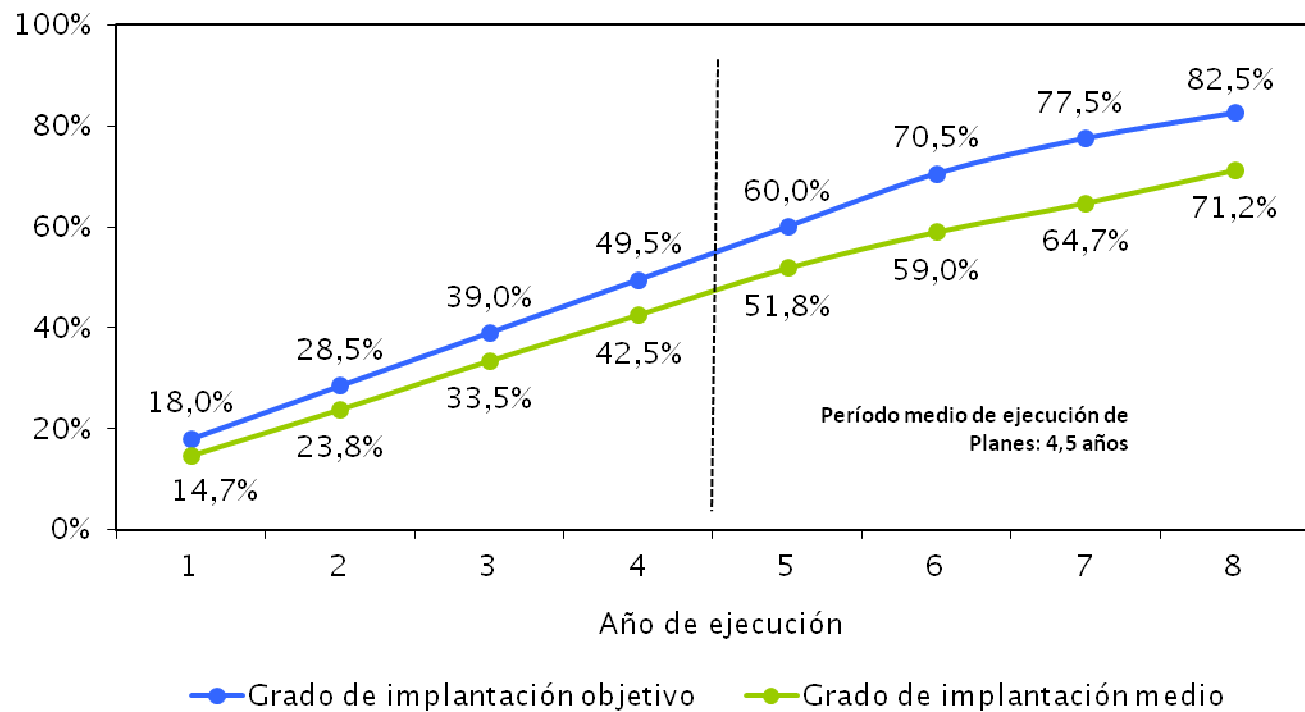
**26%**

Fuente: Observatorio de la Sostenibilidad Local de la CAPV (2011)



# Grado de ejecución de los Planes de Acción

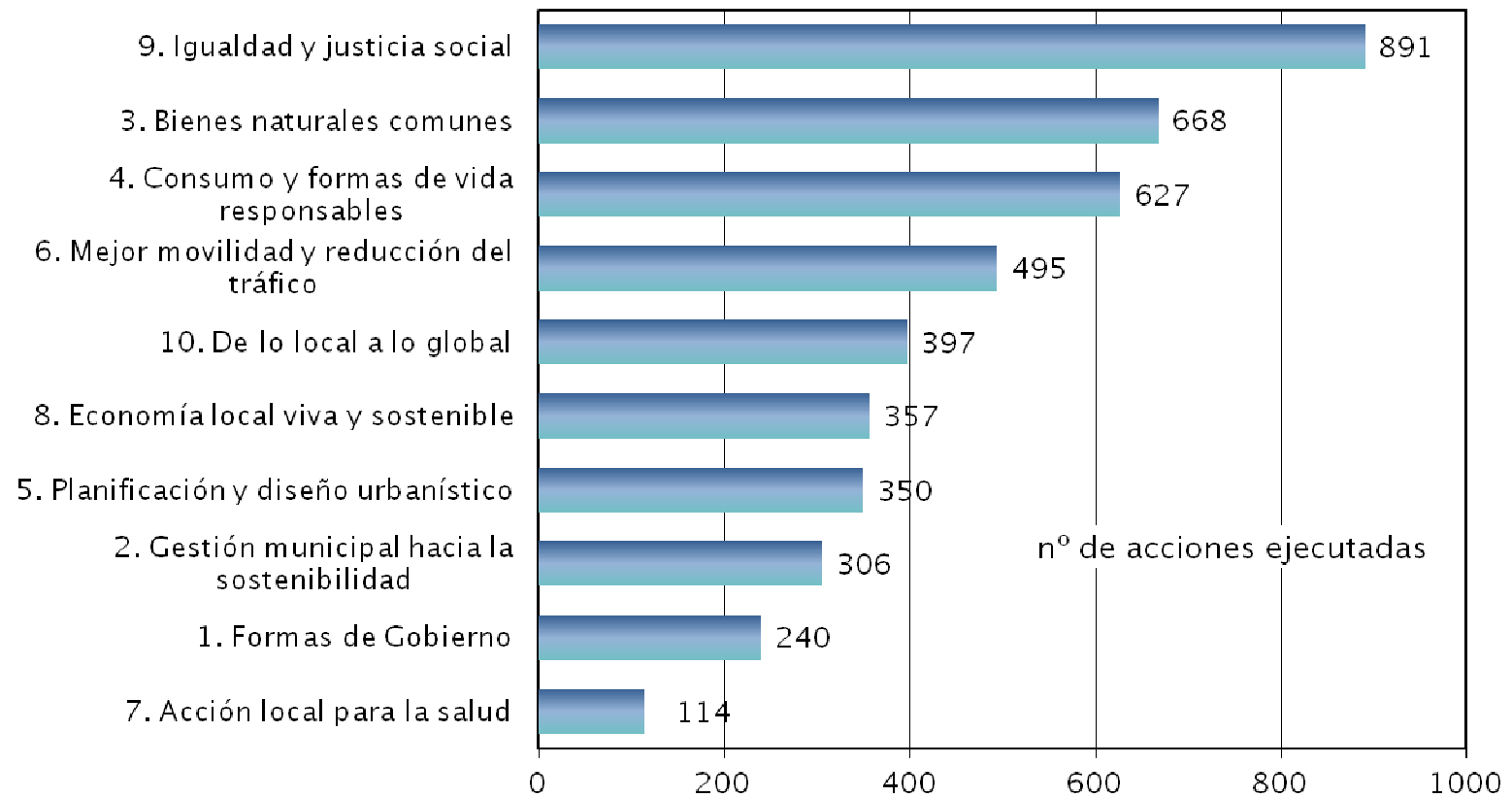
- **4,5 años** promedio
- **46%** de grado de implantación promedio



# Acción por Compromisos de Aalborg



## Nivel de ejecución de acciones de los PAL según los Compromisos de Aalborg



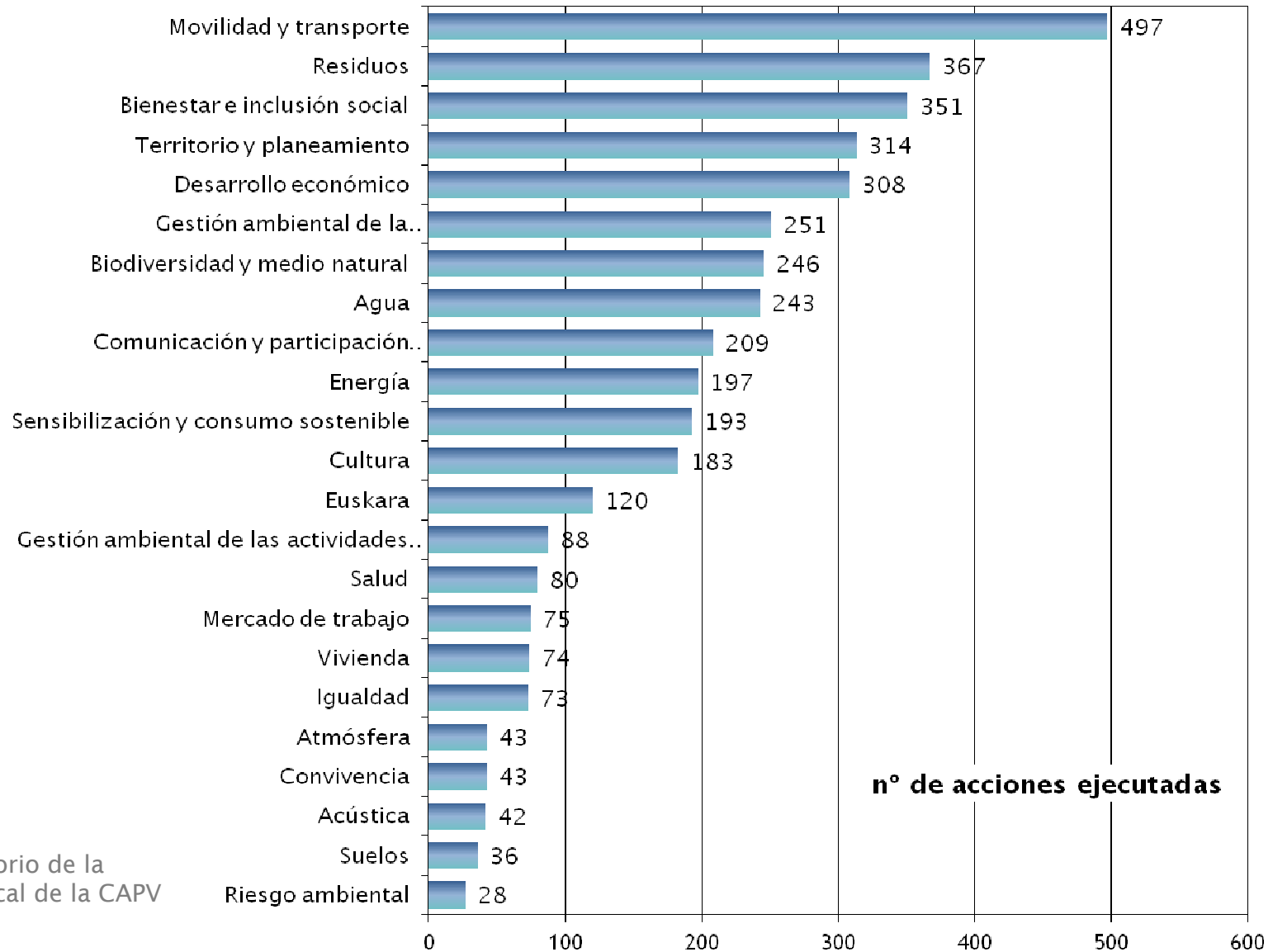
Fuente: Observatorio de la Sostenibilidad Local de la CAPV (2011)





# Acción por ámbitos temáticos

Nivel de ejecución de las acciones de los PAL por ámbito temático



Fuente: Observatorio de la Sostenibilidad Local de la CAPV (2011)




# CONCLUSIONES Y RETOS 2012-2013



# CONCLUSIONES

# 1

Se afianza la **Agenda Local 21** como instrumento de **planificación estratégica** orientado a los **resultados**.



## RETOS



- **Alinear** las diferentes políticas de sostenibilidad
- **Integrar/Vincular** las políticas sectoriales con la **AL21**

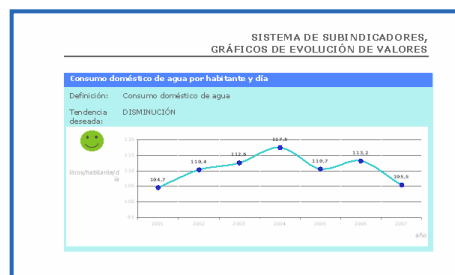
# CONCLUSIONES 2



**Incremento** del número de **agentes implicados** en la AL21. Incorporación de responsables de **ámbitos socioeconómicos**.



## RETOS




- Reforzar la **comunicación interna** de los resultados de la AL21
- Consolidar la incorporación de la sostenibilidad de forma **transversal** en las políticas sectoriales locales

# CONCLUSIONES 3



Mejora de la **transparencia** de los ayuntamientos hacia la ciudadanía con la **publicación de informes de resultados**.



## RETOS




- Incrementar el compromiso municipal con la **participación ciudadana**
- **Comunicar** más y mejor los resultados
- Fortalecer la **corresponsabilidad**
- **Innovar** en formas y herramientas

# CONCLUSIONES 4




El **seguimiento anual** de la AL21 y **medición de la calidad** con el **tak21** traccionan la **mejora de la gestión pública local** de la **sostenibilidad**.



## RETOS


- Consolidar la **programación** anual
- Aplicar los resultados del tak21 para establecer **itinerarios de mejora** y maduración
- Plantear una **revisión** del sistema de indicadores de sostenibilidad local





# CONCLUSIONES 5

Se intensifica la **acción** en **aspectos socioeconómicos** y en aspectos ambientales estratégicos como la **energía** y el **cambio climático**.



## RETOS

 productosostenible.net




- Impulsar la **economía** verde y el **consumo** responsable
- Establecer compromisos específicos de reducción de las **emisiones de GEI**
- Impulsar la acción en la gestión del ciclo del **agua** y sobre la **salud**



udalsarea21

jasangarritasunerako udalerrien euskal sarea  
red vasca de municipios hacia la sostenibilidad

# UNA ULTIMA REFLEXIÓN...







...y si tienen alguna cuestión,  
adelante!